

Dzień dobry.

Witam wszystkie Smerfusie i Rodziców we wtorek w naszym wirtualnym przedszkolu. Dziękuję za super relacje z waszych działań szczególnie te z zadań kuchennych 😊 całuski dla wszystkich 😊.

Wszyscy już gotowi na kolejne zadania? Tak? No to super to zaczynamy 😊

### **Smerfne zadania specjalne na wtorek:**

1. Zaczynamy tak jak w przedszkolu od piosenki z pokazywaniem **(CHU CHUA)** dzieci ją znają i bardzo lubią i nauczą jak się przy niej bawić swoich bliskich 😊

2. Teraz trochę gimnastyki. Rodzice czytają tekst wiersza i wraz z dzieckiem wykonują zadania ruchowe 😊:

#### **Gospodarz**

(Agata Giełczyńska)

W gospodarstwie pracy wiele

**dzieci łapią się za głowę**

w dzień powszedni i w niedzielę.

Pan gospodarz już od rana

**wstają**

przerzuca duży stóg siana.

**wykonują gest przrzucania siana widłami z wnętrza koła na zewnątrz**

Karmi kury, owce, krowę,

**wyciągają ręce przed siebie – raz jedną, raz drugą**

w wiadrach dla nich nosi wodę.

**idą po obwodzie koła, kiwając się na boki i naśladując noszenie ciężkich wiader**

Traktorem wyjeżdża w pole,

**trzymają kierownicę, poruszając się po obwodzie koła**

słomę układa w stodole.

**wykonują gest układania dużych kłoców**

A gdy już skończona praca,

**ocierają pot z czoła**

zmęczony do domu wraca.

**maszerują w miejscu, po czym siadają**

2. Dzisiaj dalej rozmawiamy na temat zwierząt gospodarskich. Smerfy oglądają krótki filmik i starają się zapamiętać jak nazywają się młode zwierzątka. Ciekawe kto zapamięta najwięcej 😊.

<https://www.youtube.com/watch?v=E5bWlQo182c>

3. Uczymy się piosenki : „ **Co nam dają zwierzęta**” 😊

4. **Prezentacja „Wiejska Zagroda”** Utrwalamy umiejętność przeliczania, porównywania i układania elementów wg podanego wzoru. Rodzic czyta tekst opowiadania „**Wiejska zagroda**” jednocześnie ilustrując je prezentacją. W drugiej części prezentacji tzn. „ **Zadania do wykonania** „ na Smerfy czeka kilka zadań:

- **Dokończ wg wzoru**- dziecko odgaduje jaki element wzoru powinien być następny
- **Gdzie jest więcej? Gdzie jest mniej?** – dziecko przelicza i porównuje elementy zbioru
- **Podziel na sylaby**- dziecko dzieli nazwy zwierząt na sylaby i ma za zadanie podać liczbę sylab z ilu się ona składa
- **Znajdź różnice** – dziecko ćwiczy spostrzegawczość

5. Praca z książką wypełniamy kartę pracy ze strony 13 i z wyprawki plastycznej stroną 41

6. Polecam dzieciom bajkę „**Gdzie ja mieszkam**”- zapoznanie z nazwami domów zwierząt gospodarskich i nie tylko.

<https://www.youtube.com/watch?v=1PD3jNhefUA>

7. Zabawy nasze kończymy zadaniem specjalnym dla Mamy, Taty i Smerfika.

Piłka, klocki/poduszki/pojemniki **Budujemy labirynt!** Wykorzystajcie podane przeze mnie materiały lub po prostu to co macie. Zadaniem dziecka jest tworzenie labiryntu (może być po całym mieszkaniu) który będzie przemierzało kopiąc piłkę bosą stopą. Ćwiczymy myślenie przestrzenne i usprawniamy motorykę dużą. Oczywiście wariantów zabawy jest wiele. Wszystko w waszych rękach!

Dziękuję za kolejne spotkanie i oczywiście czekam na relacje z wykonywanych zadań.

Życzę dużo zdrowia i miłej zabawy, pozdrawiam Bożena Mroczek

15  
22  
29

Sil  
Pn

5  
12  
19  
26

WR  
Pn

2  
9  
16  
23  
30

AZ  
n

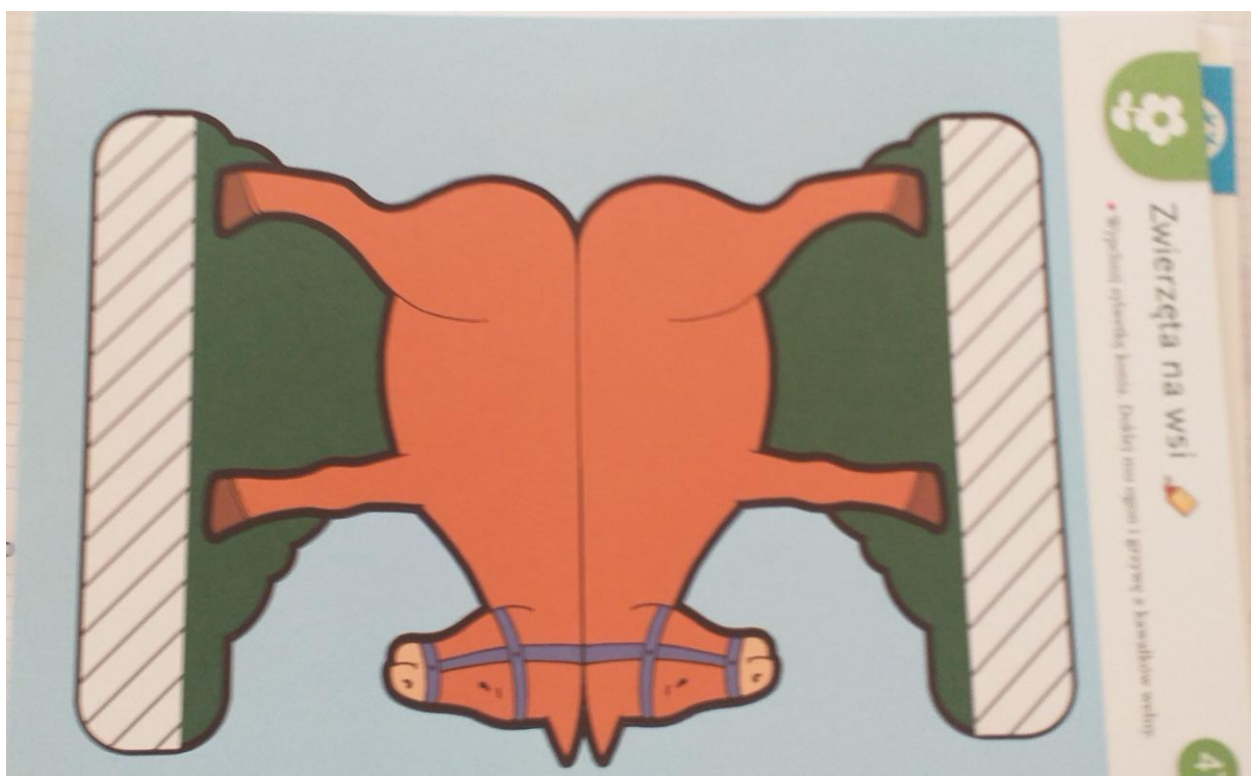




Ti



# Zwierzęta na wsi



• Co widzisz na obrazkach? Pokoloruj na zielono ramki tych obrazków, których nazwy zaczynają się tak samo, jak słowo owca. Pokoloruj na czerwono ramki tych obrazków, których nazwy zaczynają się tak samo, jak słowo indyk.



## WIEJSKA ZAGRODA

To jest Tomek i jego czworonożny przyjaciel – pies Kajtek.

Tomek wraz ze swoimi rodzicami i siostrą Anią mieszka na wsi.

Mają tam swoje gospodarstwo. Obok domu widać traktor taty i samochód mamy. Jest też kurnik dla kur, na którym zawsze przesiaduje kogut, który budzi nas co rano swoim głośnym KUKURYKU!

Obok stoi wielka, czerwona stodoła. To dom dla naszych dwóch koni i krów.

W naszej zagrodzie nie zabrakło również gęsi, indyków i kaczek, które pluskają się w stawie. Jest także świnka Chrumka co tapla się w błocie od rana.


Razem z siostrą bardzo lubimy pomagać rodzicom przy wszystkich zwierzętach...


Jednak to nie wszyscy nasi podopieczni. Zaraz za naszą farmą na wzgórzu pasą się owce i kozy. Pilnuje ich mój Kajtek. Mamy jeszcze kota Łasucha, to Ani ulubieniec.




Wesoło na naszej wsi mijają nam dni...

WIEJSKA


ZAGRODA














**ZADANIA  
DLA  
PRZEDSZKOLAKA**

# DOKOŃCZ WG WZORU




# Gdzie jest więcej?



4 > 2


# Gdzie jest mniej?




3



4



# PODZIEL NAZWY ZWIERZĄT NA SYLABY





Znajdź różnice...



